

Istruzioni all'uso dei Layout con legenda









Per la stampa di mappe tramite layout, oltre a scegliere il fattore di scala, il formato della carta (A4 - A3) e l'orientamento del documento prodotto (orizzontale – verticale), è possibile anche stabilire la presenza o meno di legenda dei contenuti intervenendo sulla specifica funzione di configurazione.


In caso di scelta di un layout con legenda, occorre segnalare che lo spazio dedicato alla legenda (e di conseguenza quello dedicato alla mappa) sono fissi e non si adattano ai contenuti. Occorre quindi scegliere in modo congruo uno dei modelli predefiniti messi a disposizione dal programma basandosi sulla complessità dei contenuti di legenda. Infatti tale elemento, anche se prevede alcuni meccanismi di adattamento degli spazi tra voci e di dimensione dei testi, potrebbe lasciare sul documento prodotto molto spazio inutilmente vuoto oppure non riuscire a contenere completamente tutte le voci previste.


Ricordiamo che in legenda vengono riportati i riferimenti dei soli livelli accesi di servizi da repertorio visibili rispettando anche le regole delle scale di scomparsa.

Il programma fornisce 1 layout con sola mappa e 3 diverse configurazioni di layout con legenda proprio per poter ottimizzare la gestione dei contenuti a seconda delle stampe che l'utente deve produrre.

MODELLI DI LAYOUT DISPONIBILI

		Solo mappa	Questo Layout non prevede la presenza della componente legenda sul documento prodotto. Tutto lo spazio carta viene dedicato alla mappa. E' il layout proposto come configurazione di default
		Mappa + Legenda (piccola)	Questo Layout riserva uno spazio contenuto alla legenda da usarsi in presenza di pochi livelli con tematizzazioni poco articolate o a valore univoco. Lo spazio dedicato alla legenda è 1/4 dello spazio carta. I rimanenti 3/4 sono riservati alla mappa
		Mappa + Legenda (media)	Questo Layout riserva uno spazio medio alla legenda da usarsi in presenza di un certo numero di livelli oppure in caso di tematizzazioni mediamente articolate. Lo spazio dedicato alla legenda è 1/3 dello spazio carta. I rimanenti 2/3 sono riservati alla mappa
		Mappa + Legenda (ampia)	Questo Layout riserva uno spazio ampio alla legenda da usarsi in presenza di numerosi livelli e/o di tematizzazioni molto articolate. Lo spazio dedicato alla legenda è la metà dello spazio carta. La metà rimanente è riservata alla mappa

 Area mappa

 Area legenda